

Welkom in de groepen 0/1 en 1/2

Groep 0/1

Juf Kirsten

Juf Isabel (vervangster tijdens verlof)

Groep 1/2 A

Juf Paulien

Juf Ilonka

Juf Nicky (stagiaire)

Groep 1/2B

Juf Marjolein

Juf Ilona

Juf Eva (stagiaire)

Wat maakt uw kind allemaal mee in groep 1/2?

+ overige informatie

In de kring

In de kring vinden diverse activiteiten plaats:

- ❖ Vertellen over bijvoorbeeld het weekend.
- ❖ Luisteren naar een verhaal of prentenboek.
- ❖ Een liedje of een versje leren.
- ❖ Lessen van de Vreedzame School.
- ❖ Leeractiviteiten.
- ❖ Een spelletje.



Fruit eten

- ❖ In de kring.
- ❖ Rond 10 uur.
- ❖ Fruit en drinken (geen koek en snoep).
- ❖ Ondertussen luisteren naar een verhaaltje of kijken naar een filmpje.
- ❖ Soms komen de kinderen van de 3+ groep of de oudste kinderen van de dagopvang van de Grabbelton mee fruit eten.



Brood eten

- ❖ Aan tafel.
- ❖ Rond 12 uur.
- ❖ Brood en drinken (geen koek en snoep).
- ❖ Ondertussen luisteren naar een verhaaltje of kijken naar een filmpje.



Werken en spelen

- ❖ Meerdere keren per dag een speel-/werkles.
- ❖ Werken in hoeken, zoals bouwhoek, themahoek en huishoek.
- ❖ Werken met ontwikkelingsmateriaal uit de kasten, gericht op taal, rekenen, motoriek, creatief.
- ❖ Juf werkt mee, observeert of doet een activiteit met enkele kinderen.



Buiten spelen

- ❖ Één of twee keer per dag.
- ❖ Toestellen, fietsen, karren, zandbakspullen, spelletjes met de juf.
- ❖ Samen met andere groepen.
- ❖ Juffen herkenbaar door het veiligheidshesje.



Gymles

- ❖ Op dinsdag en donderdag.
- ❖ Toestelles en spelles.
- ❖ Gymschoenen (graag zonder veters) blijven op school.
- ❖ 3+ groep of oudste kinderen dagopvang van de Grabbelton gymmen soms mee.
- ❖ Graag rekening houden met kleding en schoenen die makkelijk aan en uit gaan op die dagen.



Methodes – De vreedzame school

- ❖ Methode voor ‘sociale competentie’ en ‘democratisch burgerschap’.
- ❖ Wekelijks een les.
- ❖ Met behulp van de knuffels aap en tijger.
- ❖ U krijgt regelmatig een kletskaart toegestuurd, om thuis te kletsen over wat uw kind heeft geleerd.



Methodes – CPS Fonemisch en gecijferd bewustzijn

- ❖ Ontwikkeling van het fonemisch bewustzijn, ofwel het bewustzijn van klanken in woorden.
- ❖ Een voorbereiding op het voorbereidend lezen.
- ❖ Ontwikkeling van het gecijferd bewustzijn, ofwel het voorbereidend rekenen.
- ❖ Vindt plaats in de (kleine) kring.




Methodes – Kleuteruniversiteit, Schatkist en Wereld in getallen

- ❖ Methodes als bronnenboek voor de lessen aansluitend bij een schoolbreed thema.
- ❖ Taal, rekenen, creatief, sociaal emotioneel etc.




Methodes – Pennenstreken, LOGO3000

- ❖ Methodes voor voorbereidend schrijven voor groep 2.
- ❖ Methode voor woordenschat




Methodes – Allerlei

❖ Methodes als bronnenboek.



Alles in Beweging



Leerlingen volgen

- ❖ **KIJK** – Leerkracht observeert leerlingen m.b.v. diverse leerlijnen. We kijken of de ontwikkeling past bij de leeftijd van het kind.
- ❖ **ZIEN** – Sociaal-emotioneel, wordt schoolbreed afgenomen, dit is een lijst die de leerkracht 2x per jaar invult.
- ❖ **CPS** – Spelletjes om te kijken hoe het staat met het fonemisch bewustzijn eind groep 1 en begin en medio groep 2.
- ❖ **CITO** – Boekje rekenen eind groep 1 en medio groep 2.



CPS
Onderwijsontwikkeling en advies



Oudergesprekken

Voor iedereen:

- ❖ September – Kennismakingsgesprek.
- ❖ November – Sociaal-emotioneel & welbevinden.
- ❖ Maart – Rapportgesprek.
- ❖ Eind schooljaar – Eventueel rapportgesprek op aanvraag.

Voor leerlingen die later instromen:

- ❖ Voor de 4^e verjaardag vindt er een kennismakingsgesprek plaats, waarbij o.a. de wenmomenten worden afgesproken.
- ❖ Na 6 weken is er een welbevindingsgesprek (als er 'vlakbij' een oudergespreksrond is kan één van de twee komen te vervallen).

Informatievoorziening

- ❖ Eens per maand 't Pitje (Nieuwsbrief), deze krijg u per mail en bevat algemene informatie.
- ❖ We maken gebruik van de schoolapp, daarop vindt u ook klasboek. De leerkracht plaats daar regelmatig foto's en/of een berichtje van wat we in de klas meemaken.
- ❖ Mail, indien nodig krijgt u informatie van de leerkracht of directie per mail.
- ❖ Verder kunt u ons natuurlijk altijd aanspreken op het plein of mailen wanneer u zelf vragen heeft of iets door wil geven.

Overige informatie

- ❖ De verjaardag wordt natuurlijk gevierd in de klas. Dit is zonder ouders.
- ❖ Trakteren mag, het liefst iets gezonds.
- ❖ Spreek vooraf met de leerkracht af op welke dag uw kind wil trakteren, dan kan de leerkracht hier in de planning rekening mee houden.
- ❖ Kinderen gaan zelfstandig naar het toilet.
- ❖ Wij kunnen helaas geen billen afvegen of helpen bij poepongelukjes, dan zijn we te lang van de groep weg.
- ❖ Mocht uw kind nog af en toe een ongelukje hebben, dan is het fijn wanneer uw kind reserve kleding in de tas heeft, aangezien onze voorraad aan reservekleding gelimiteerd is.
- ❖ Mocht uw kind reservekleding van school hebben gekregen, dan krijgen wij dit graag zo snel mogelijk gewassen retour.